



# 中国兵器电子招标投标交易平台 用户操作手册

---

## CA 数字证书续签

中国兵器电子招标投标交易平台

2021 年 12 月 13 日

## 修订历史

日期	版本	说明
2017-12-01	V1.0	新增 CA 续签用户操作手册
2019-11-15	V2.0	修改 CA 续签用户操作手册
2020-06-03	V3.0	修改 CA 续签用户操作手册
2021-12-13	V4.0	修改 CA 续签用户操作手册

### 联系我们

平台热线：4000-555-811

平台邮箱：ebid@ordins.com

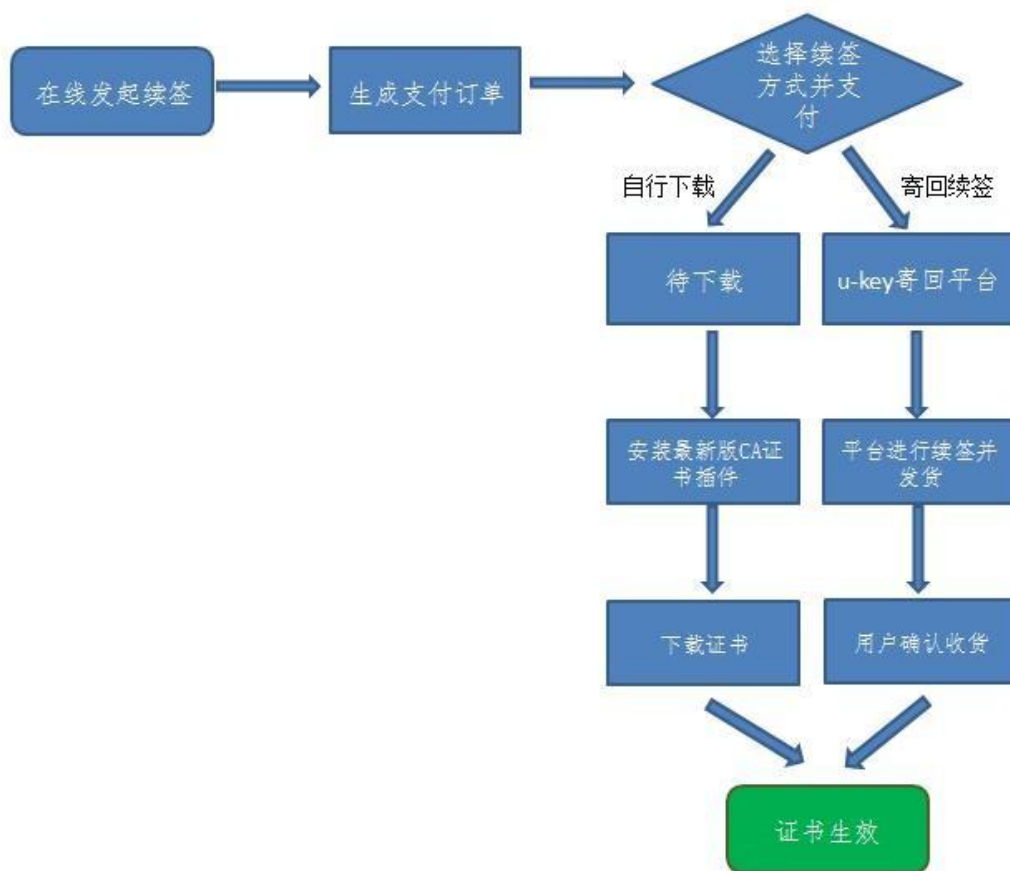
平台网址：<https://bid.norincogroup-ebuy.com>

## 目录

目录.....	3
1. 续签流程.....	4
2. 操作说明.....	4
1.1 自行下载续签.....	4
1.2 寄回平台续签.....	12

中国兵器电子招标投标交易平台

# 1. 续签流程



## 2. 操作说明

### 1.1 自行下载续签

【第一步】点击顶部导航栏“我的招投标”，再点击左侧功能导航模块中的“证书服务” — “CA 证书管理”按钮，如下图：



进入CA 证书管理页面，勾选需要续期企业证书，点击“续签”蓝色按钮即可（注：仅距离CA 证书失效 60 天起才能发起续签）

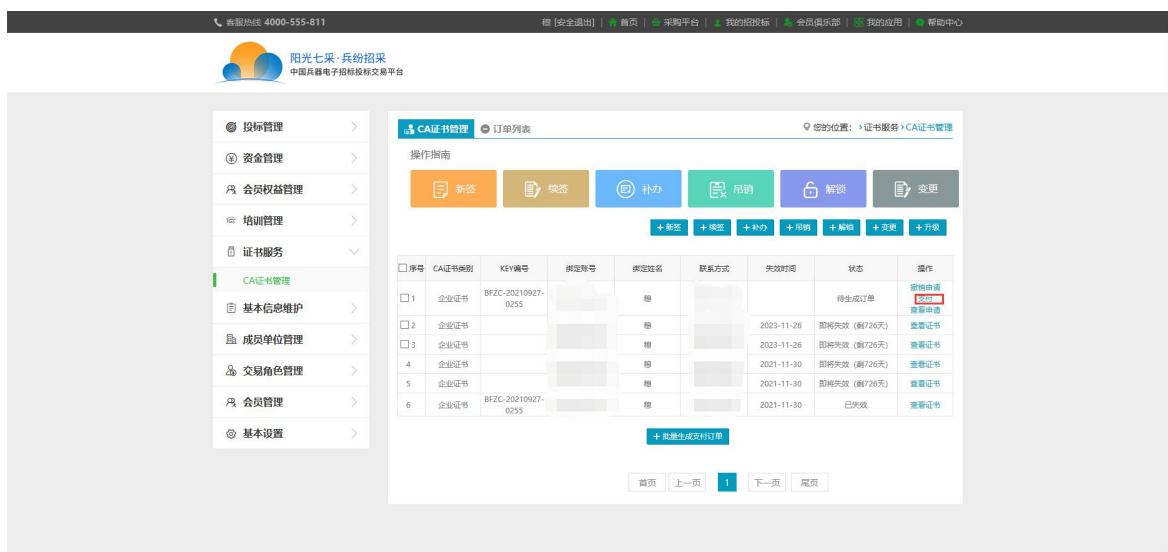


【第二步】完善续签信息后，点击“提交审核”按钮生成一条续签记录。（注意：续签方式：平台CA数字证书已升级改版，于2021年12月17日前办理的只含单位公章的数字证书无法自行续签，需寄回平台进行续签，为不影响您后续的投标工作，请尽快将CA数字证书寄回平台完成续签。于2021年12月17日

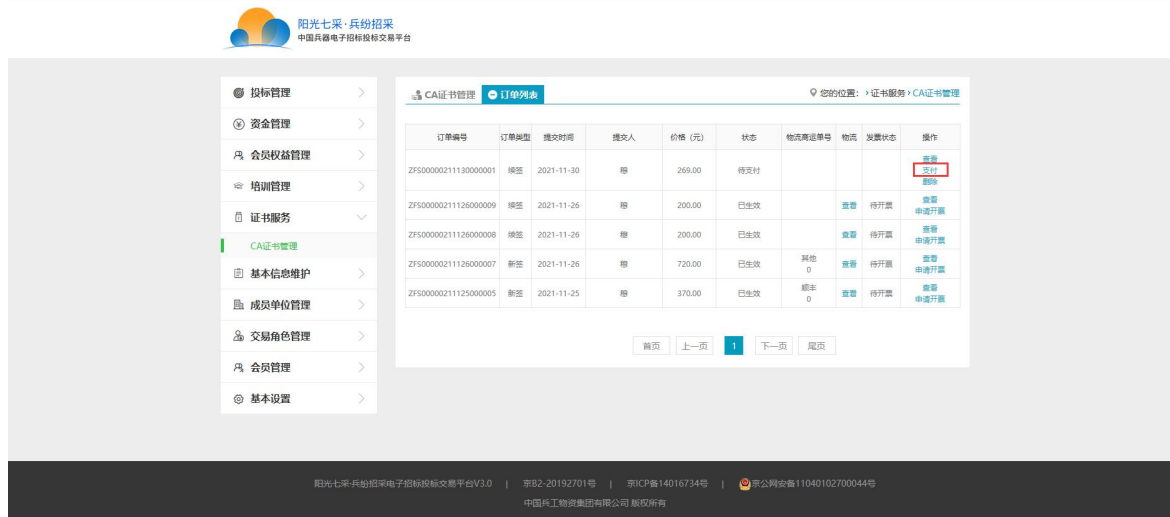
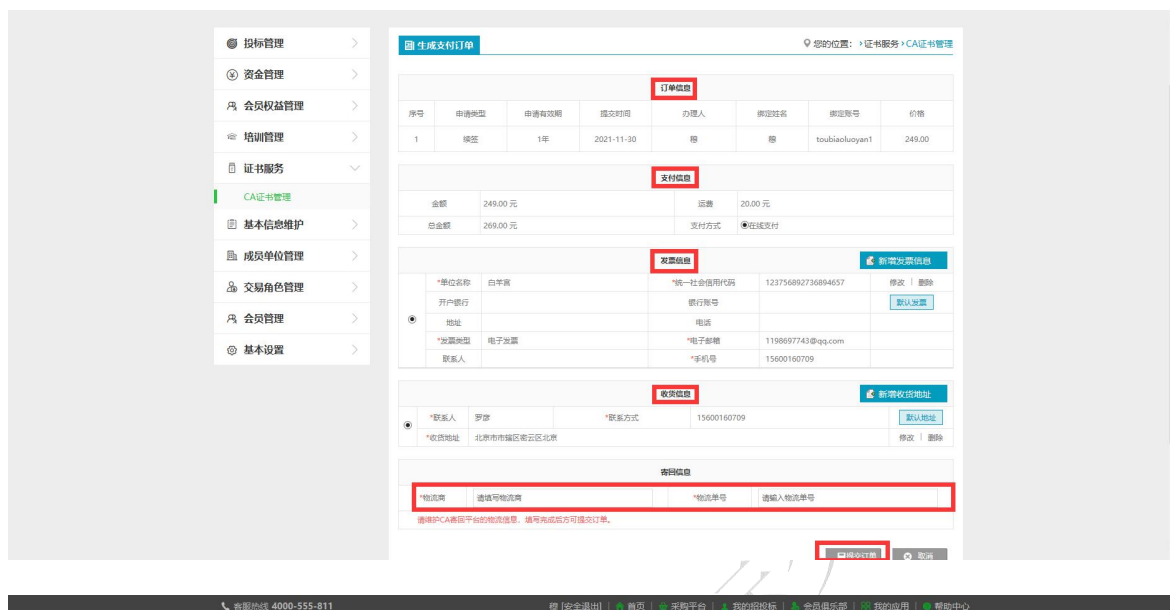
## 后办理的含双章的CA数字证书可进行自行续签操作)



【第三步】勾选续签证书记录后，点击“生成支付订单”按钮（续签证书记录可以“查看”或者“撤销”）



【第四步】完善订单信息后，点击“提交订单”按钮，如下图所示



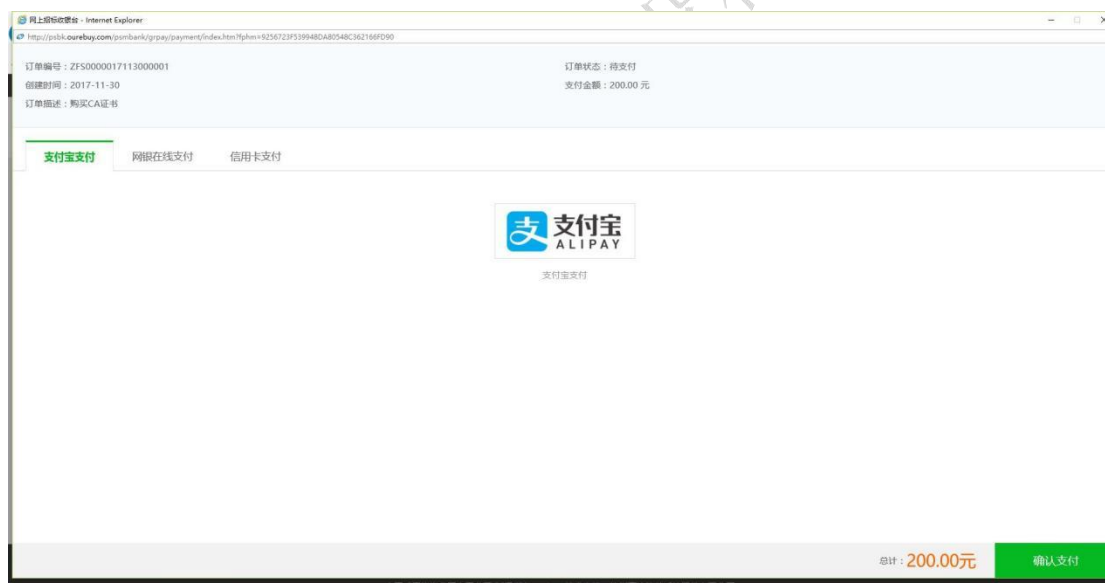
【第五步】进入到“订单列表”页，点击“支付”按钮如下图（如果“查看”续签订单信息填写有误，可以点击“删除”按钮，重新生成支付订单进行编辑）

**【第六步】** 点击“确认并继续支付”按钮，如下图所示

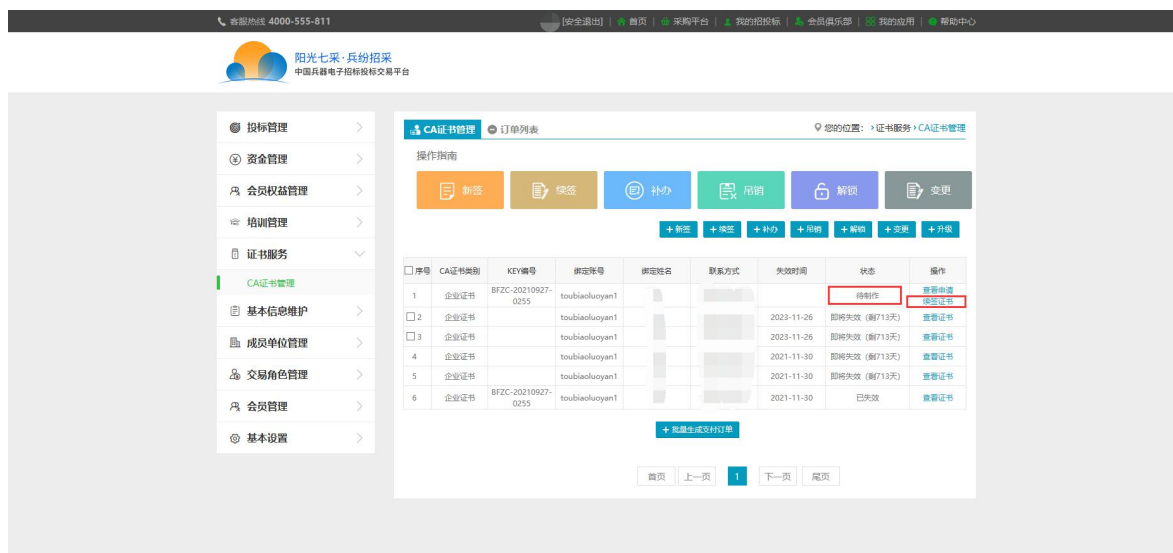




【第七步】进入到支付详情页，选择支付方式：支付宝/网银在线支付/信用卡支付后，点击“确认支付”按钮，进行支付操作，如下图



【第八步】支付完成后，续签订单列表中状态变为“待制作”，首先点击续签证书后，CA 证书管理显示“待下载”（注：证书七天内有**效务必及时下载**）-如下图所示



【第九步】到帮助中心下载并安装**最新版CA 数字证书插件**。

备注：在 **2021年12月17日前** 安装的旧版本驱动在投标文件编制工具中**无法正常签章和生成投标文件**，需**更新**最新版的CA数字证书插件。

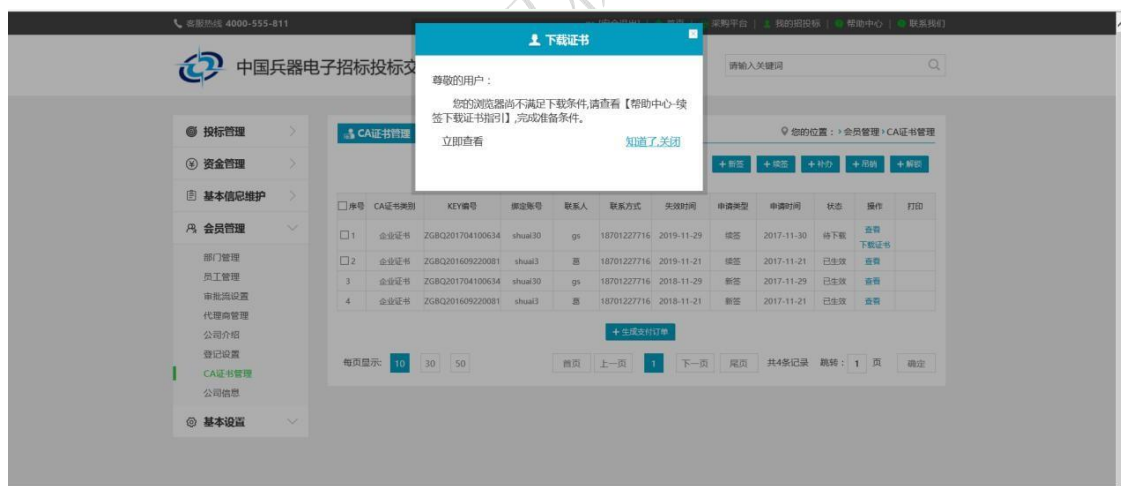


【第十步】电脑上插上CA 数字证书，点击“**下载证书**”按钮

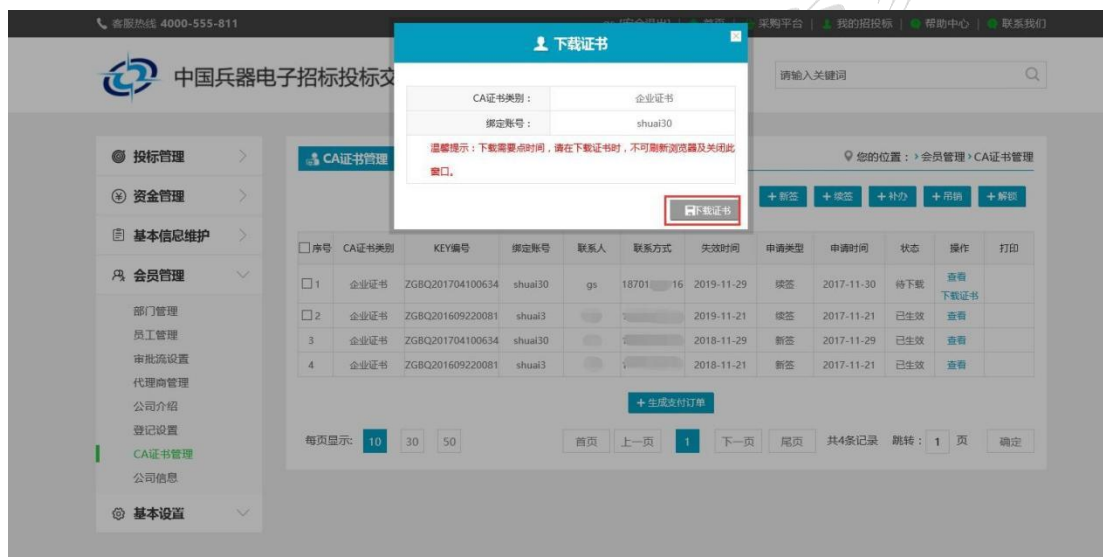


在下载证书弹窗中，点击“下载证书”按钮，进行证书自动下载，（注意：下载需要时间，请在下载证书时，不可拔掉CA、刷新浏览器及关闭此窗口。）

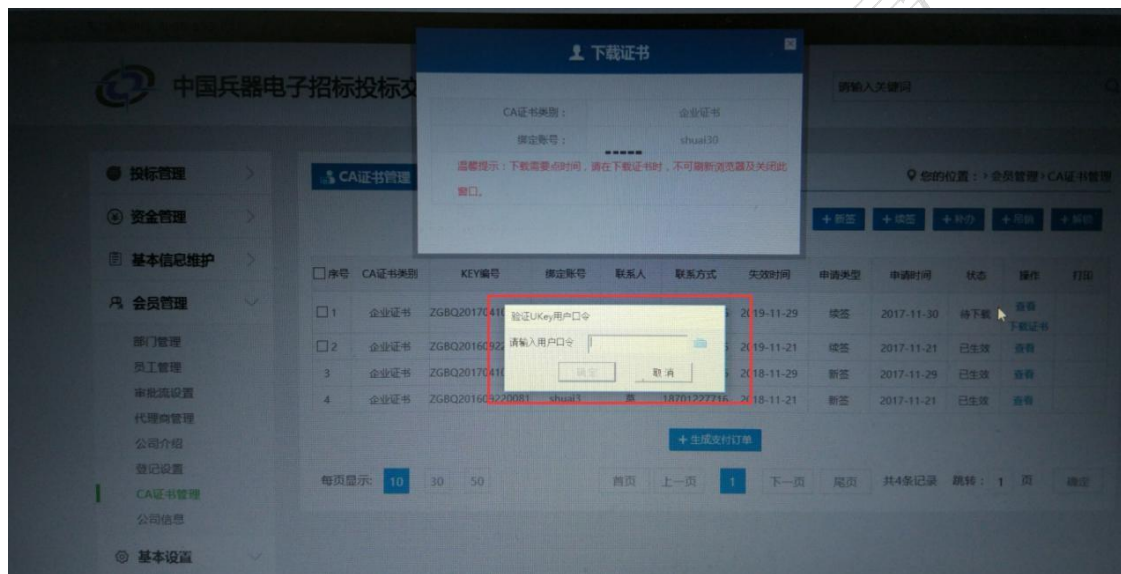
注意：如果出现以下提示，则按照以下步骤操作。



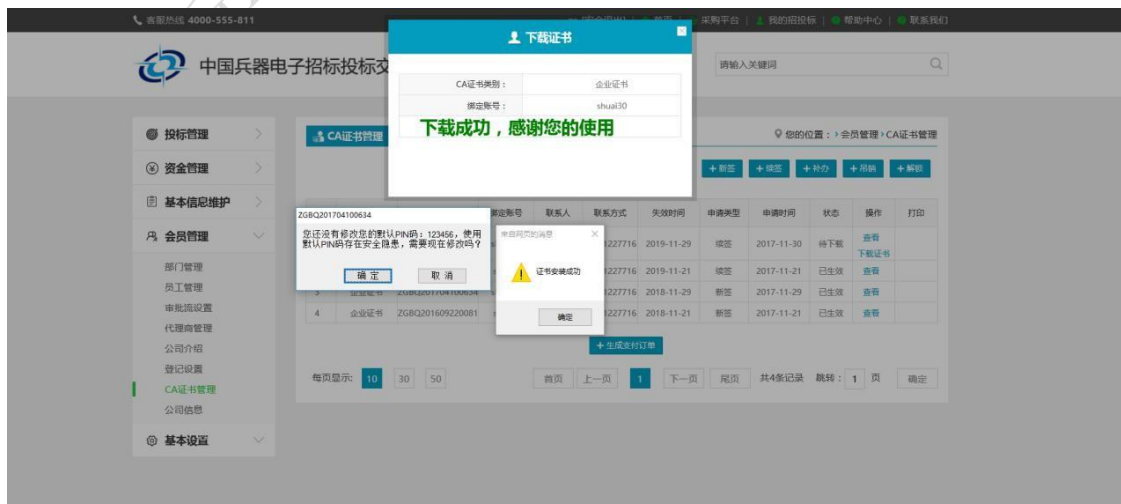
请使用IE 浏览器（或 360 浏览器的兼容模式），并右击以管理员身份运行。



输入CA 数字证书的密码，点击“确定”按钮，如下图：



证书下载完成后，系统会进行提示“证书安装成功”。如下图：

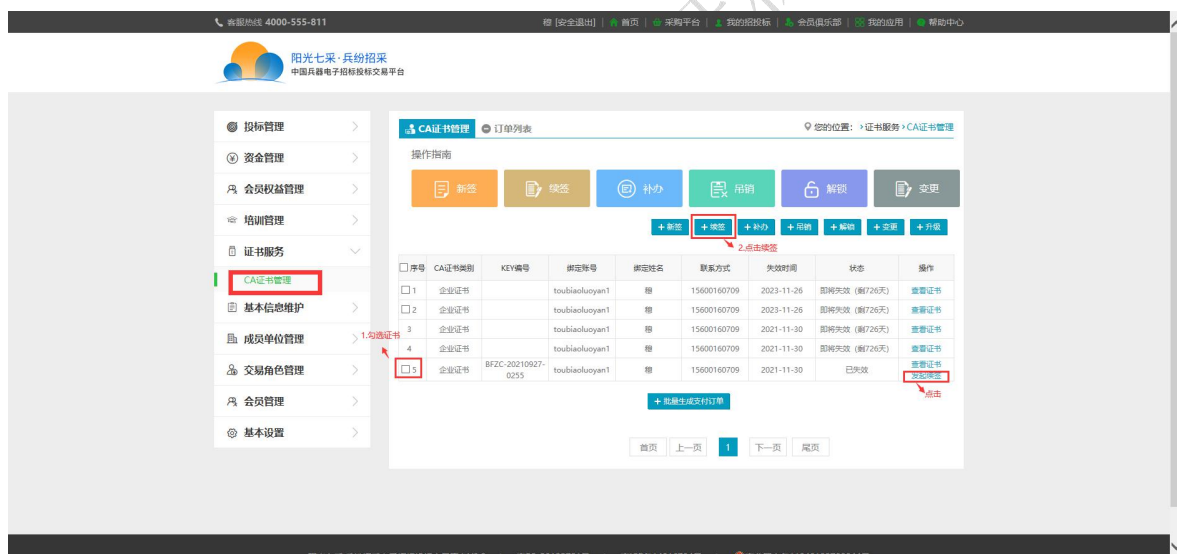


## 1.2 寄回平台续签

【第一步】点击顶部导航栏“我的招投标”，再点击左侧功能导航模块中的“证书服务”—“CA 证书管理”按钮，如下图：

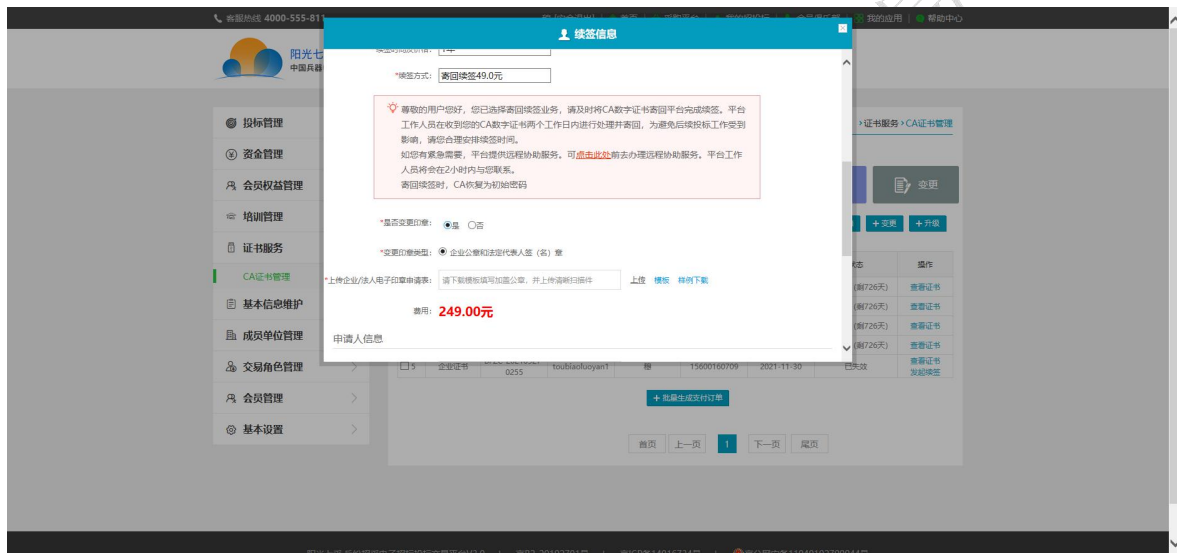


进入CA 证书管理页面，勾选需要续期企业证书，点击“+续签”蓝色按钮或直接点击发起续签按钮即可（注：仅距离CA 证书失效60 天起才能发起续签）

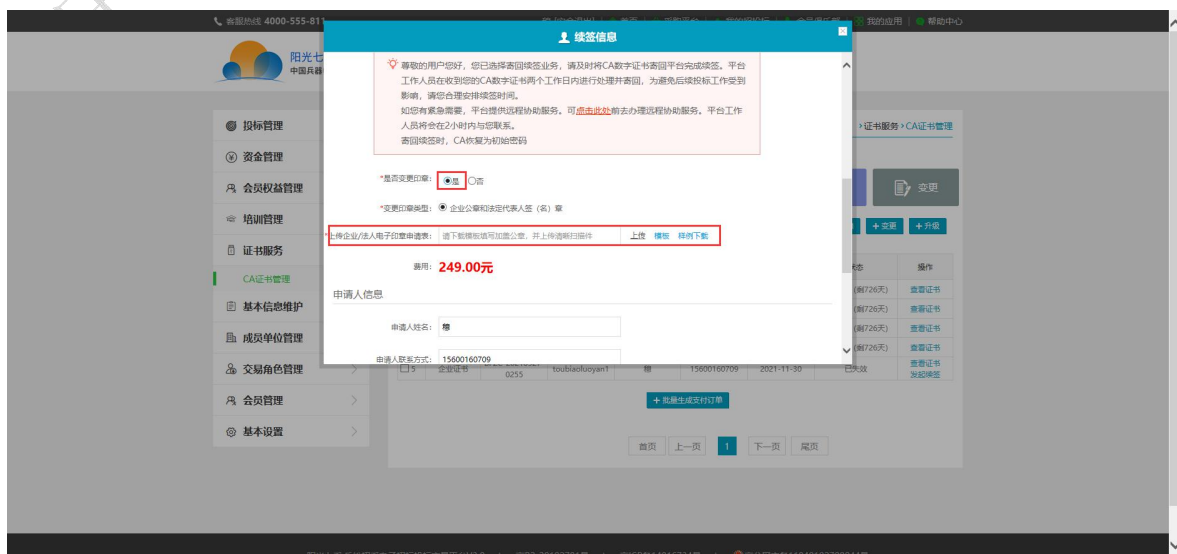


【第二步】完善续签信息后，点击“提交审核”按钮生成一条续签记录。

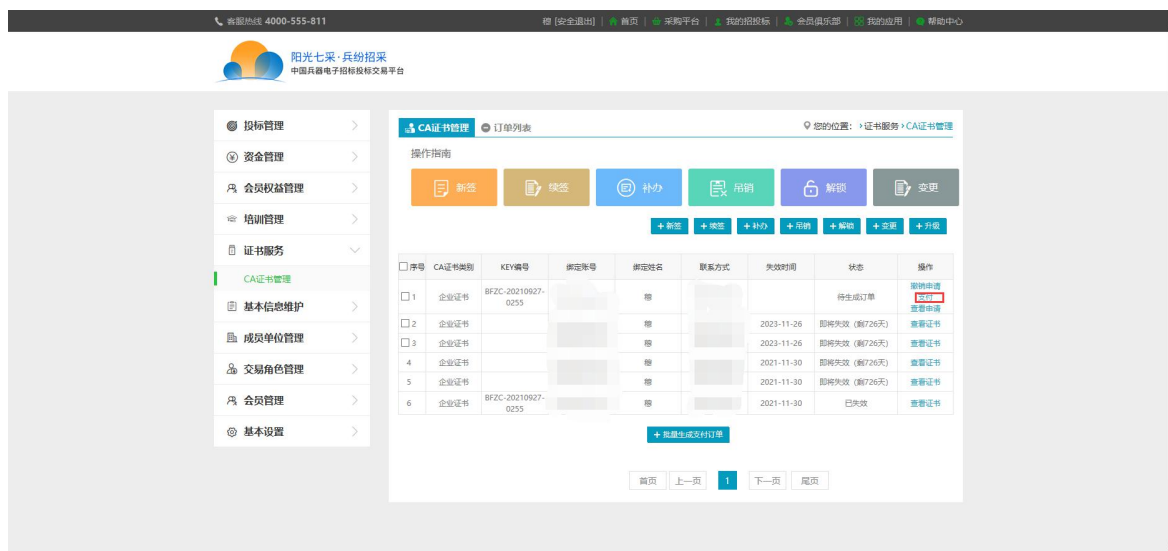
（注意：续签方式：平台CA数字证书已升级改版，于2021年12月17日前办理的只含单位公章的数字证书无法自行续签，需寄回平台进行续签，为不影响您后续的投标工作，请尽快将CA数字证书寄回平台完成续签。于2021年12月17日后办理的含双章的CA数字证书可进行自行续签操作）



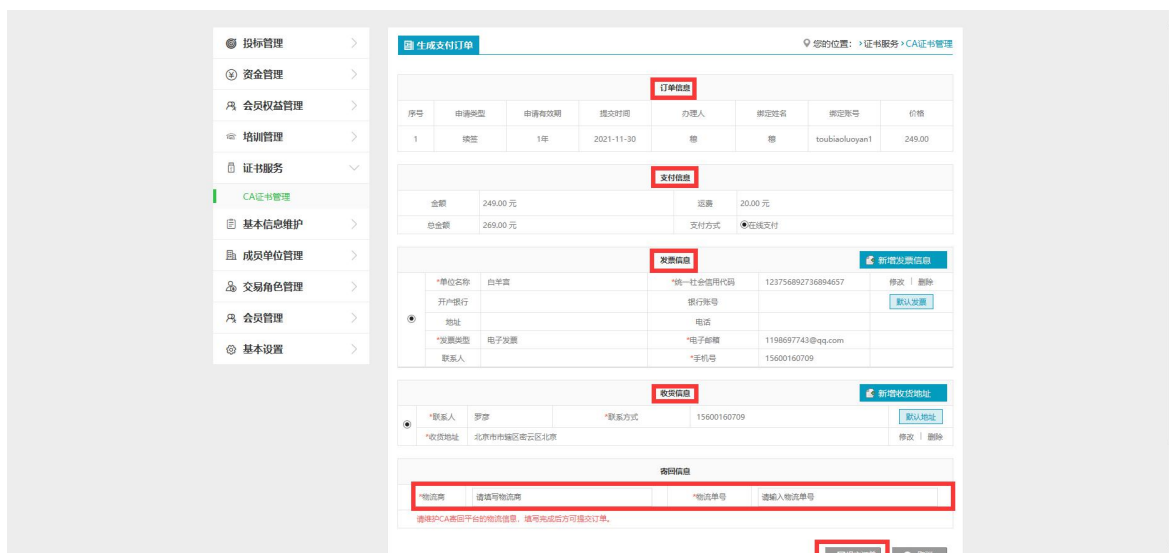
【第三步】确认CA是否需要增加“法人签章”如您要增加法人签章请在是否变更印章选项中选择“是”，并按照“样例”填写电子印章申请表。



【第四步】完成资料填写并提交后，点击支付按钮进行续签支付（续签证书记录可以“查看”或者“撤销”）



【第五步】完善订单信息后，点击“提交订单”按钮，如下图：





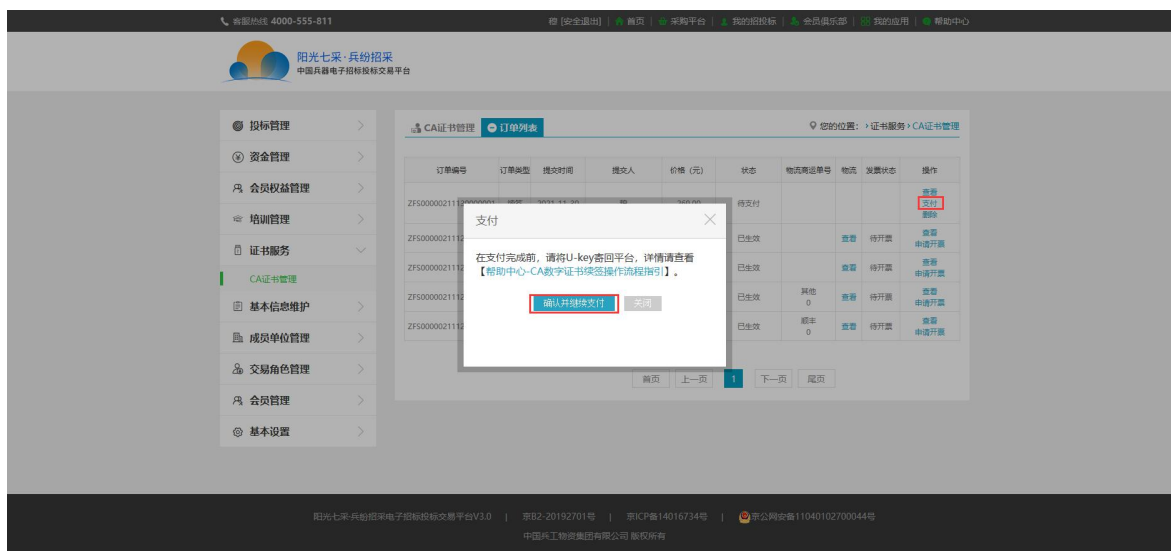
【第六步】进入到“订单列表”页，点击“支付”按钮-见下图（如果“查看”续签订单信息填写有误，可以点击“删除”按钮，重新生成支付订单进行编辑）点击“确认并继续支付”按钮-见下图

CA证书管理 > 订单列表

订单编号	订单类型	提交时间	提交人	价格(元)	状态	物流订单号	物流	发货状态	操作
ZF50000021120900001	续签	2021-12-09	程	249.00	待支付				<a href="#">查看</a> <a href="#">支付</a> <a href="#">删除</a>
ZF50000021112600009	续签	2021-11-26	程	200.00	已生效		蓝箭	待开票	<a href="#">查看</a> <a href="#">申请开票</a>
ZF50000021112600008	续签	2021-11-26	程	200.00	已生效		蓝箭	待开票	<a href="#">查看</a> <a href="#">申请开票</a>
ZF50000021112600007	续签	2021-11-26	程	720.00	已生效	其他0	蓝箭	待开票	<a href="#">查看</a> <a href="#">申请开票</a>
ZF50000021112500005	续签	2021-11-25	程	370.00	已生效	顺丰0	蓝箭	待开票	<a href="#">查看</a> <a href="#">申请开票</a>

首页 上一页 1 下一页 尾页

阳光七采·兵纷招标采购交易平台 V3.0 | 京B2-20192701号 | 京ICP备14016734号 | 京公网安备11040102700044号  
中国兵器工业集团有限公司 版权所有



进入到支付详情页，选择支付方式：支付宝/网银在线支付/信用卡支付后，点击“确认支付”按钮，进行支付操作



支付完成后，续签订单状态变为“待处理”

### 【第七步】

将 U-key 寄回平台，并付以下说明信息

公司名称:

办理人:

办理人身份证号:

联系方式:

CA 密码:

:

**邮寄地址：**

地址：北京市海淀区车道沟十号院科技一号楼

收件人：葛工续            收件单位：中国兵器招标平台

收件电话：18810966015（仅接收快递，请勿拨打）

邮编：100089                传真：010-68963574

服务热线：4000-555-811

电子邮箱：[ebid@ordins.com](mailto:ebid@ordins.com)

**【第八步】** 收到CA 证书之后查看证书有效期，并确认收货。

查看方式：点击电脑右下方中国兵器的logo，出现Ukey 管理工具，选中证书，并点击“显示证书”。

