



中国兵器电子招标投标交易平台

用户操作手册

CA 数字证书补办解锁

中国兵器电子招标投标交易平台

2021 年 12 月 13 日

修订历史

日期	版本	说明
2017-08-09	V1.0	新增
2020-04-17	V2.0	修改
2021-12-13	V3.0	修改

联系我们

平台热线：4000-555-811

平台邮箱：ebid@ordins.com

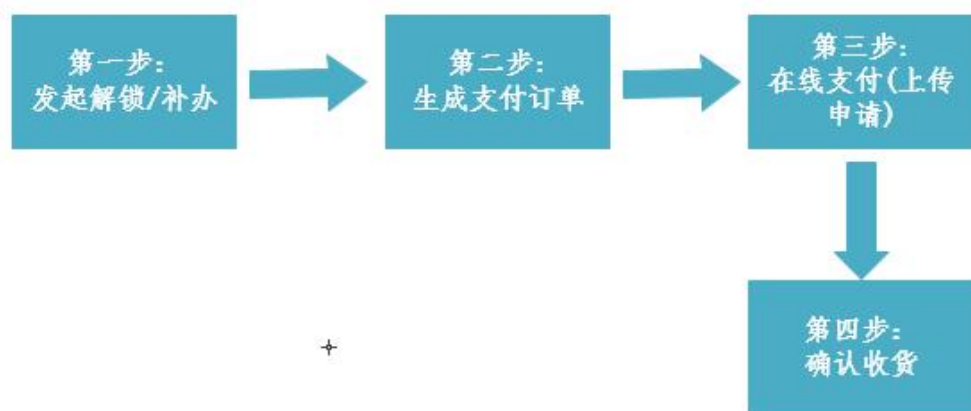
平台网址：<https://bid.norincogroup-ebuy.com>

目录

1. 补办/解锁流程总览.....	1
2. 操作说明.....	1
2.1 解锁.....	1
2.2 补办.....	5
3. 递交资料.....	9
3.1 邮寄地址.....	9

中国兵器电子招标投标交易平台

1. 补办/解锁流程总览



2. 操作说明

2.1 解锁

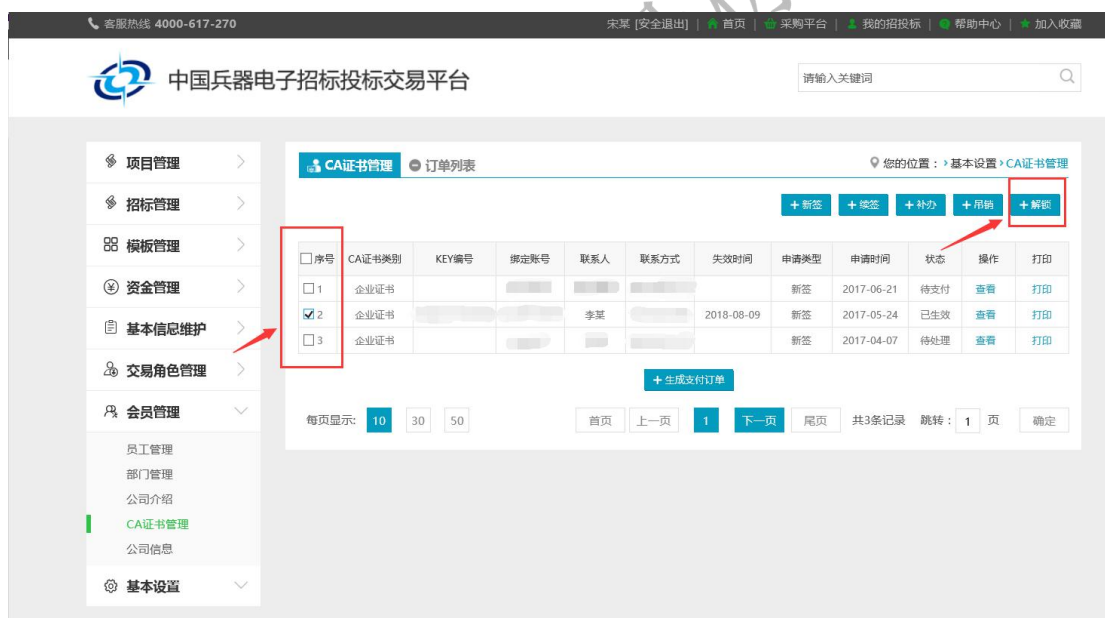
1. 登录中国兵器电子招标投标交易平台，点击“我的招投标”



2. 左侧导航栏中，点击“会员管理—CA 证书管理”

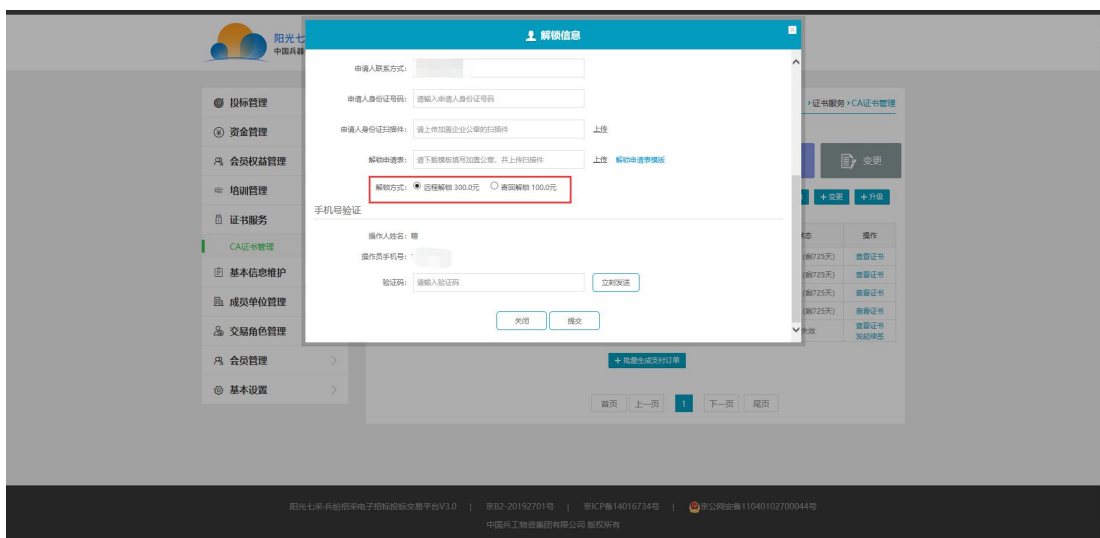


3. 在“CA 证书管理”页签下，先勾选需要解锁的证书序号，后点击“解锁”按钮。

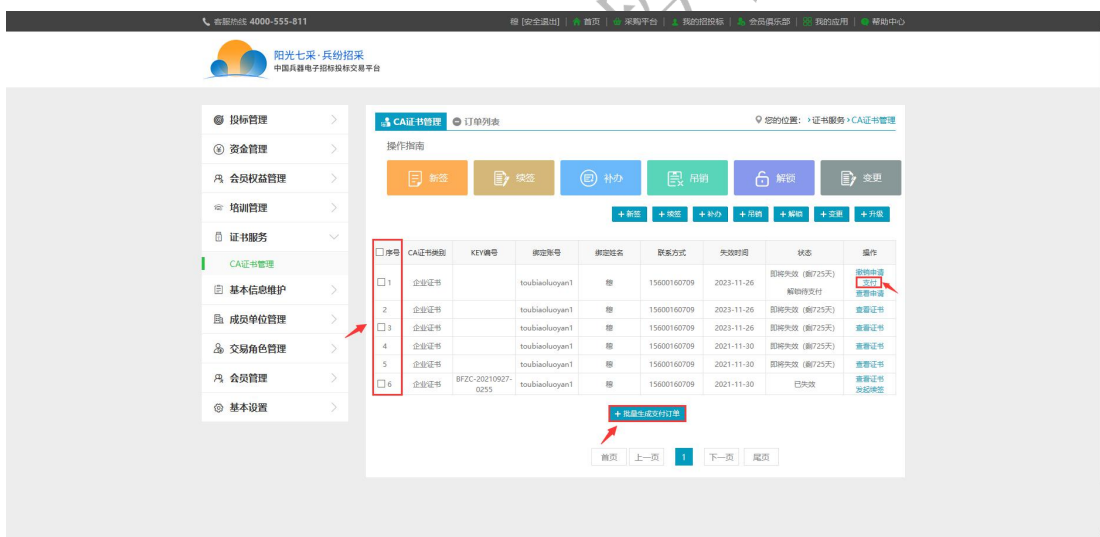


注意：如果提醒“该证书不能解锁，不在已生效状态”，则需检查“订单列表”中是否有待收货的订单。如果有，请先确认收货再试。

4. 填写解锁信息，并选择解锁方式。确认无误后，点击“提交”按钮



5. 勾选需要解锁证书，后点击“批量生成支付订单”或直接点击“支付”按钮



6. 完善发票信息及收货地址，寄回信息后点击“提交订单”（注意：远程解锁需要在维护信息时填写远程QQ号）如图2

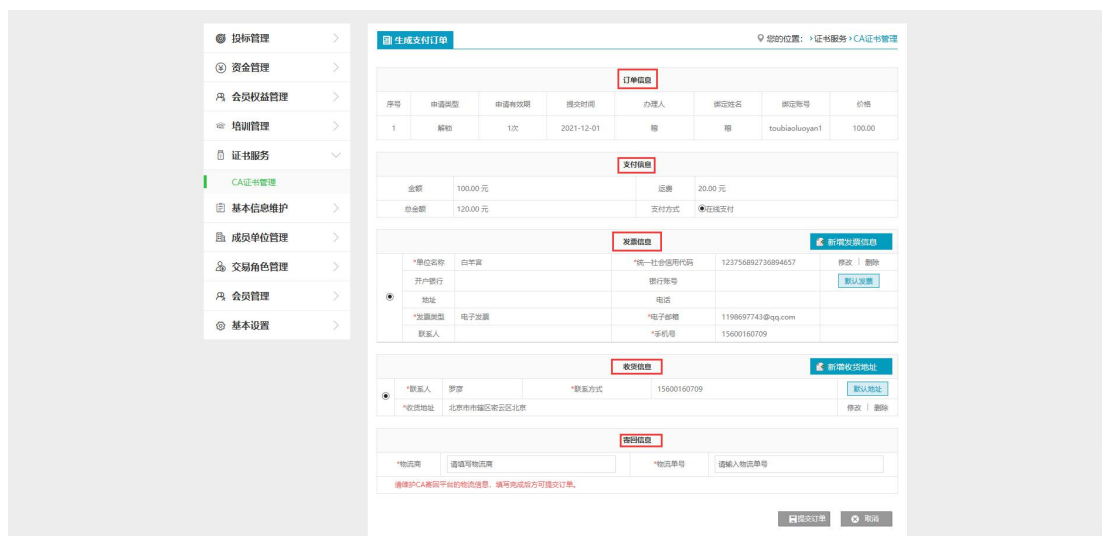


图 1

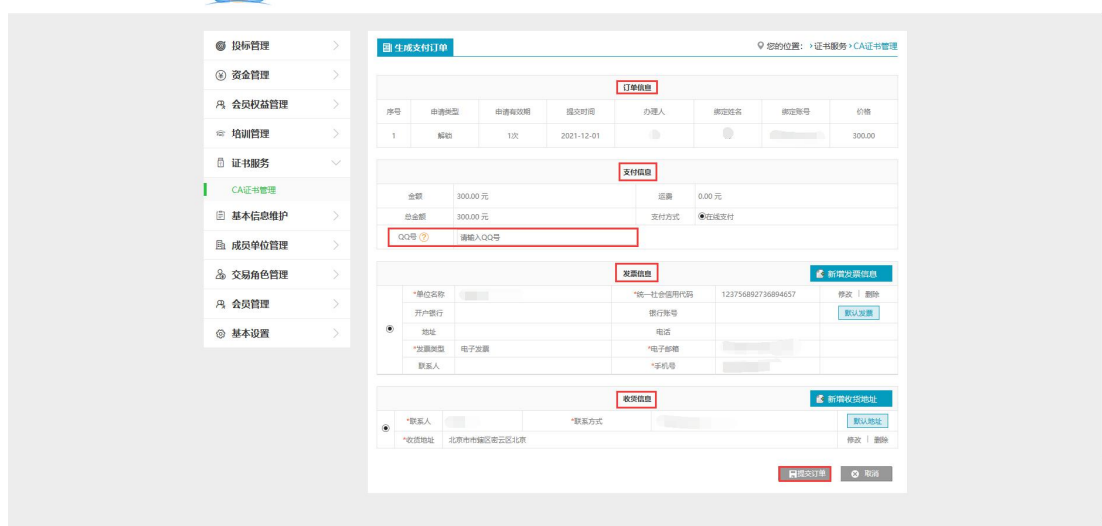
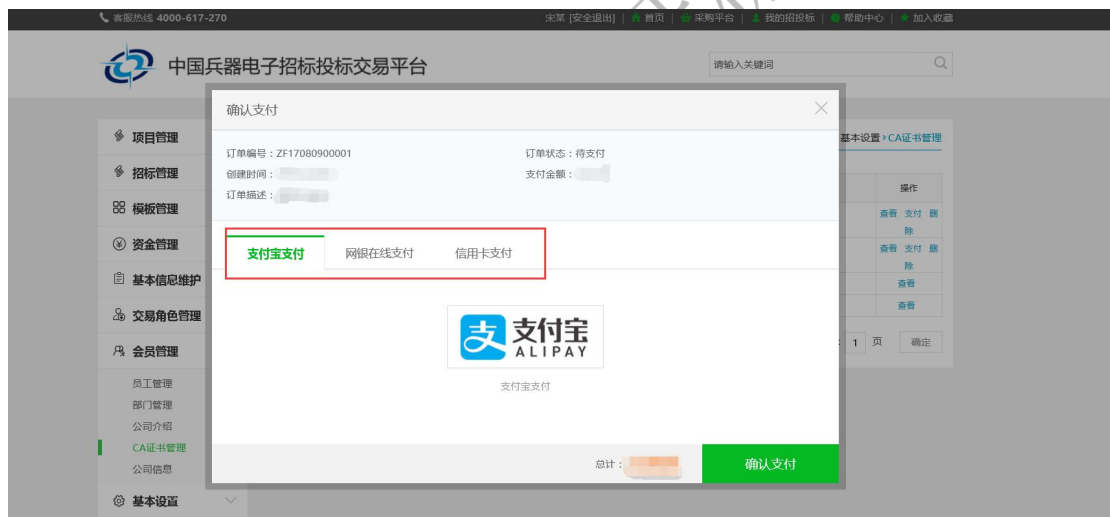


图 2

7. 在“订单列表”，查看解锁订单，点击“支付”按钮，确认并继续支付



8. 选择支付方式：支付宝、网银在线支付或信用卡支付，并支付

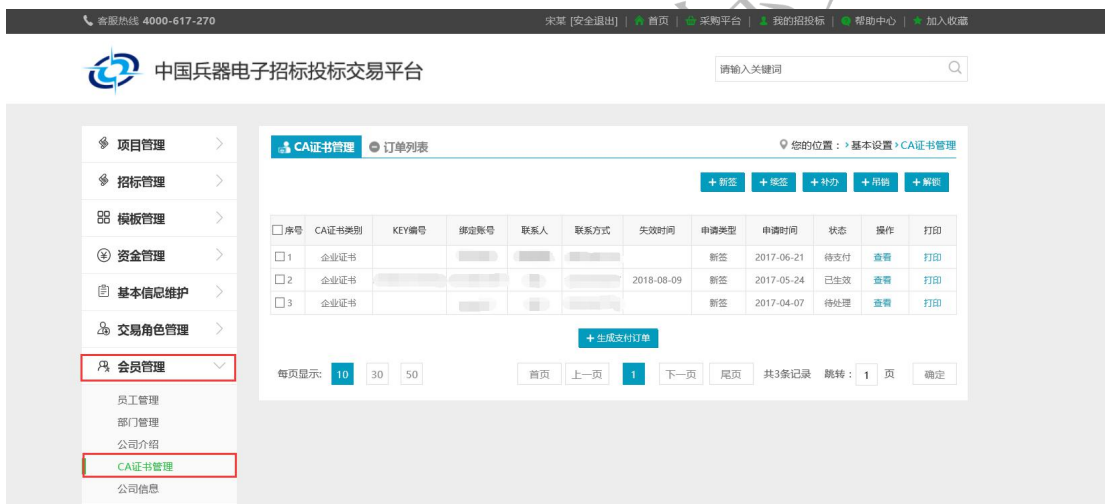


2.2 补办

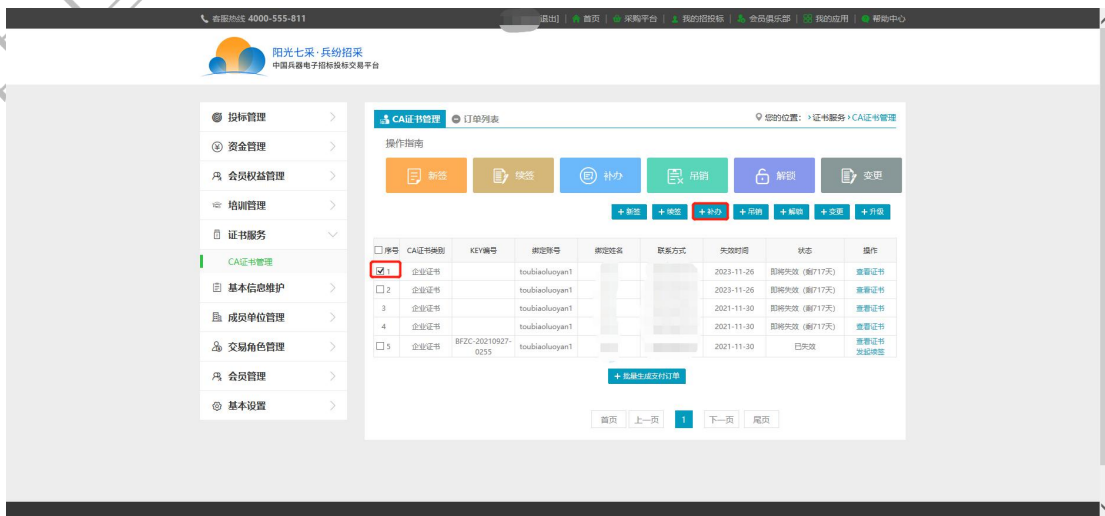
1. 登录中国兵器电子招标投标交易平台，点击“我的招投标”



2. 左侧导航栏中，点击“会员管理—CA 证书管理”



3. 在“CA 证书管理”页签下，先勾选需要补办的证书序号，后点击“补办”按钮。

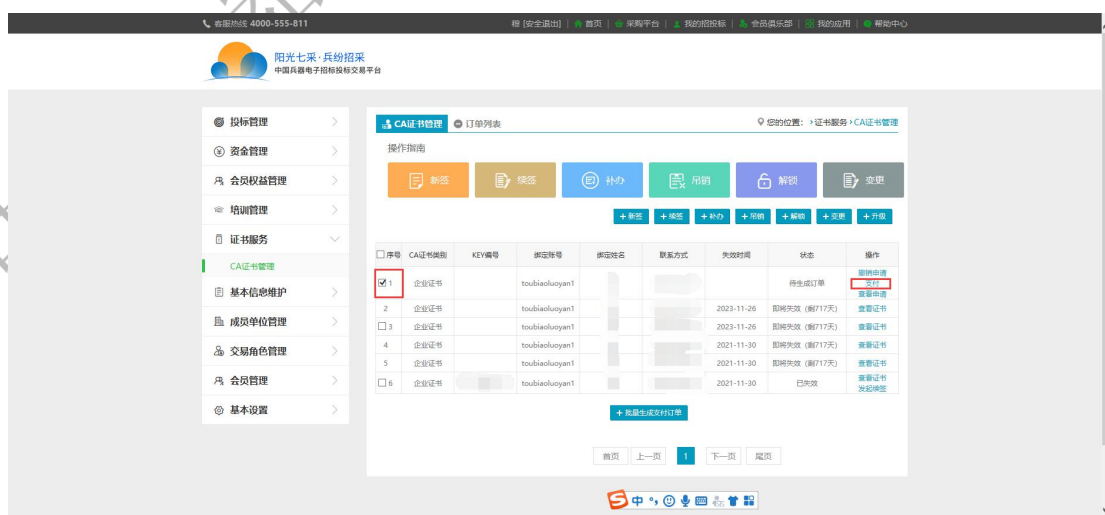


注意：如果提醒“该证书不能补办，不在已生效状态”，则需检查“订单列表”中是否有待收货的订单。如果有，请先确认收货再试。

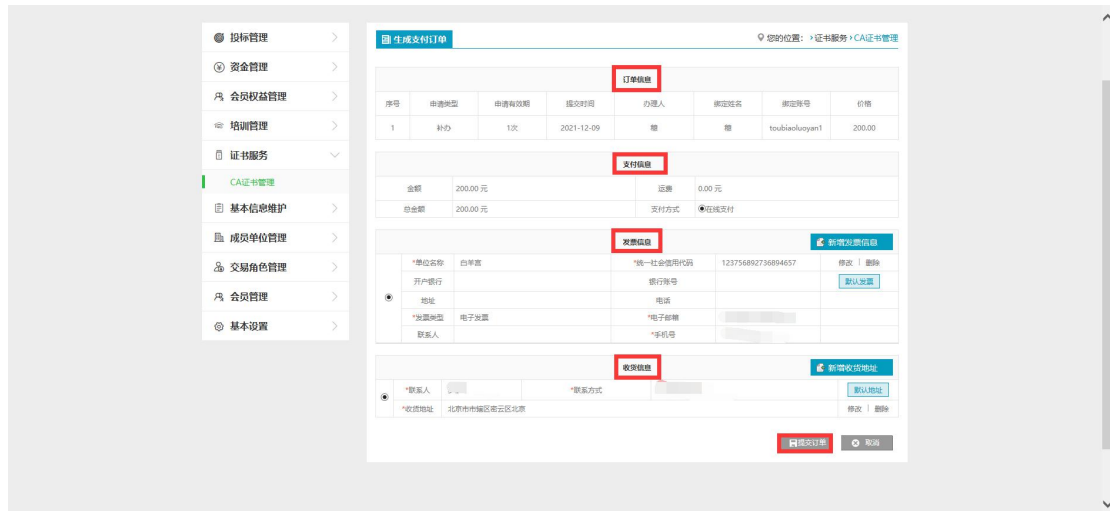
4. 填写补办信息，因平台 CA 数字证书升级。支持公司公章与法人签章功能。请未升级双章的客户选择“**变更印章**”以及“**变更企业公章和法定代表人签（名）章**”，并上传相关资料。确认无误后，点击“提交”按钮



5. 勾选需要补办证书，后点击“生成支付订单”



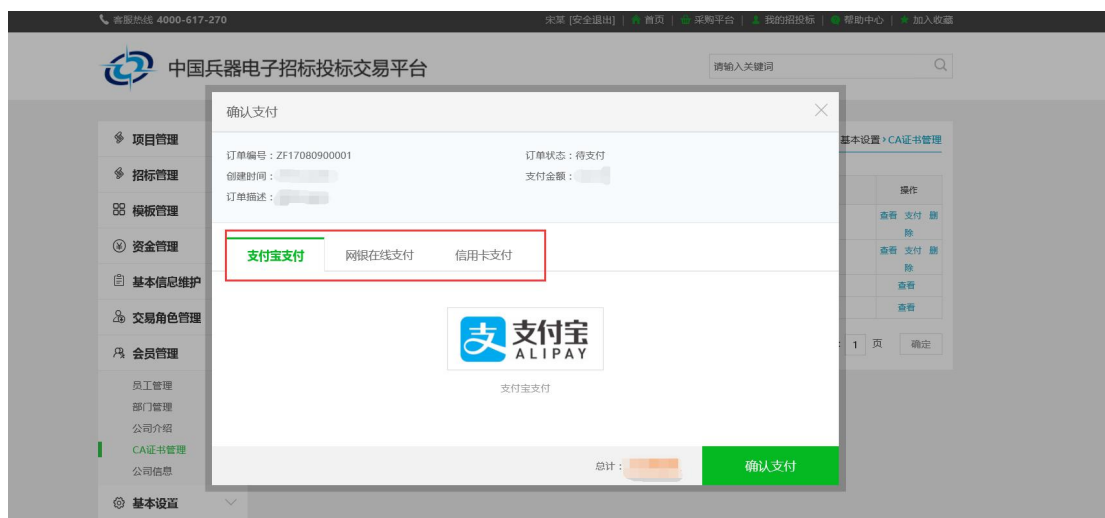
6. 完善发票信息及收货地址后，点击“提交订单”



7. 在“订单列表”，查看解锁订单，点击“支付”按钮，确认并继续支付。



8. 选择支付方式：支付宝、网银在线支付或信用卡支付，并支付



3. 邮寄

3.1 邮寄地址

地址: 北京市海淀区车道沟十号院科技一号楼

收件人: 葛工 收件单位: 中国兵器招标平台

收件电话: 18810966015 (仅接收快递, 请勿拨打)

邮编: 100089 传真: 010-68963574

服务热线: 4000-555811